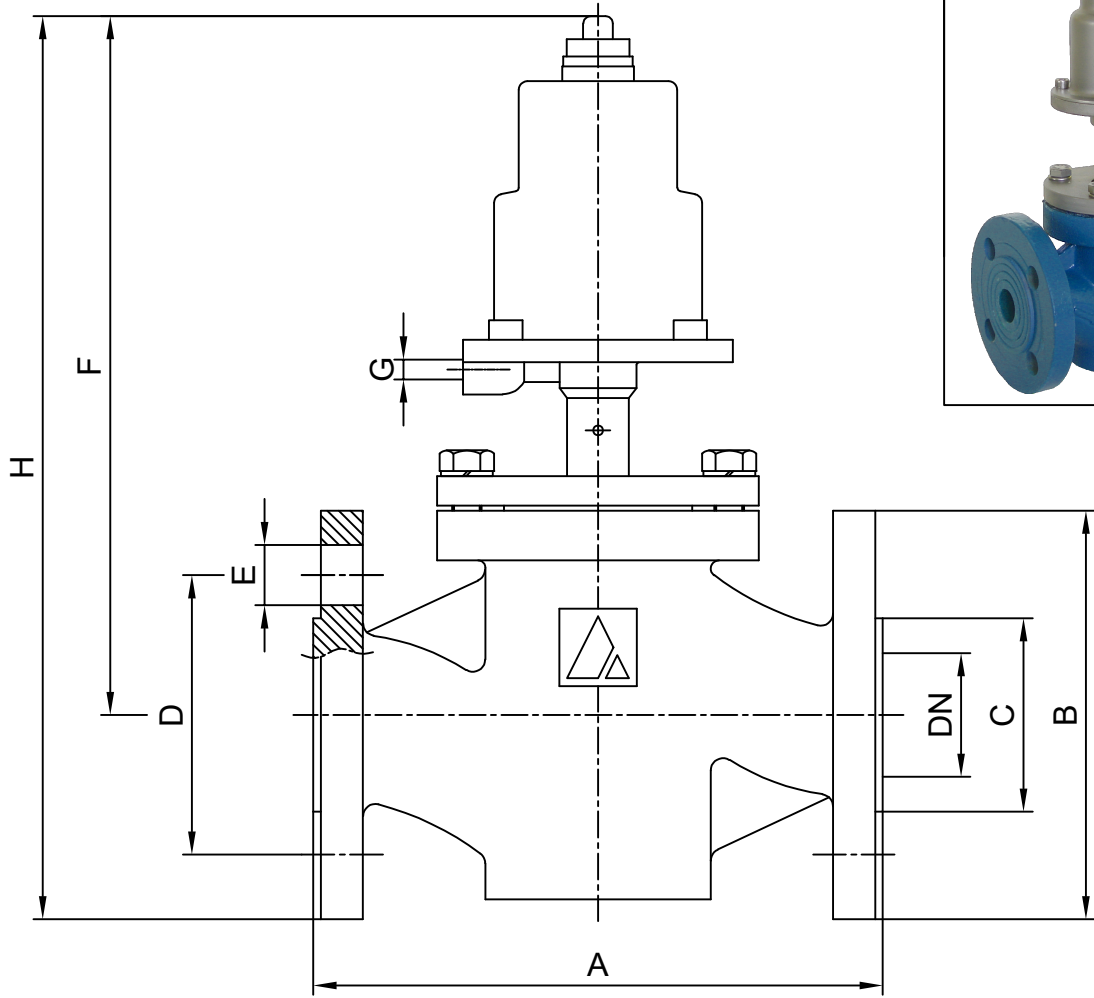


PNÖMATİK GLOB VANA

PASLANMAZ ÇELİK ON-OFF AKTUATÖRLÜ PİK DÖKÜM GÖVDELİ / PN 16 FLANŞLI

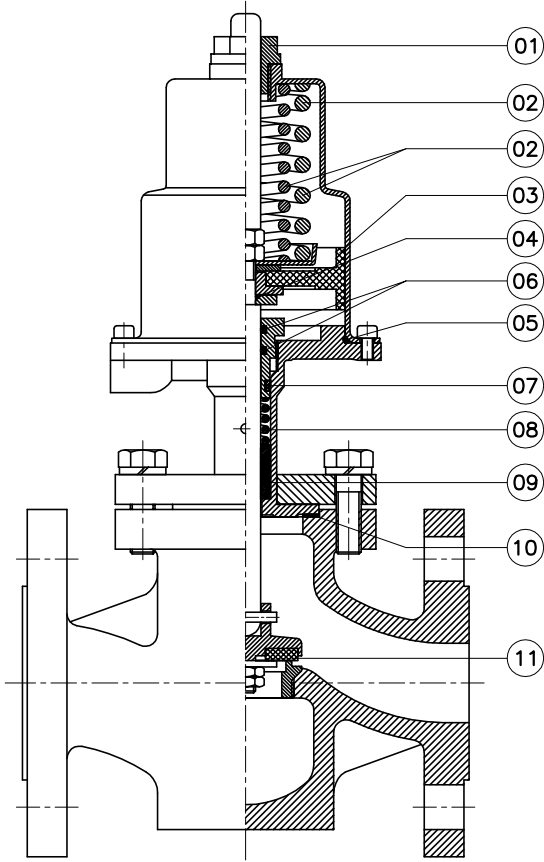
SERİ : 702



DN	PİSTON	Δp bar	A	B	C	D	E	Delik sayısı	F	H	G	Kv m ³ /h
15	1/2"	Ø 50	130	Ø 95	Ø 45	Ø 65	Ø 14	4	217.5	265	G 1/8"	3.9
20	3/4"	Ø 50	150	Ø 105	Ø 60	Ø 75	Ø 14	4	222.5	275	G 1/8"	6.8
25	1"	Ø 50	160	Ø 115	Ø 70	Ø 85	Ø 14	4	247.5	305	G 1/8"	11.5
		Ø 14					4	262.5	320	G 1/8"		
		Ø 14					4	277.5	335	G 1/8"		
32	1 1/4"	Ø 80	180	Ø 140	Ø 80	Ø 100	Ø 18	4	270	340	G 1/8"	16.9
40	1 1/2"	Ø 80	200	Ø 150	Ø 90	Ø 110	Ø 18	4	275	350	G 1/8"	24.5
50	2"	Ø 80	230	Ø 165	Ø 100	Ø 125	Ø 18	4	287.5	370	G 1/8"	42.3
		Ø 18					4	307.5	390	G 1/8"		
65	2 1/2"	Ø 100	290	Ø 185	Ø 120	Ø 145	Ø 18	4	322.5	415	G 1/4"	69.7
		Ø 18					4	362.5	455	G 1/4"		
		Ø 18					4	387.5	480	G 1/4"		
80	3"	Ø 125	310	Ø 200	Ø 140	Ø 160	Ø 18	8	385	485	G 1/4"	89.4
		Ø 18					8	410	510	G 1/4"		



ALFANOX



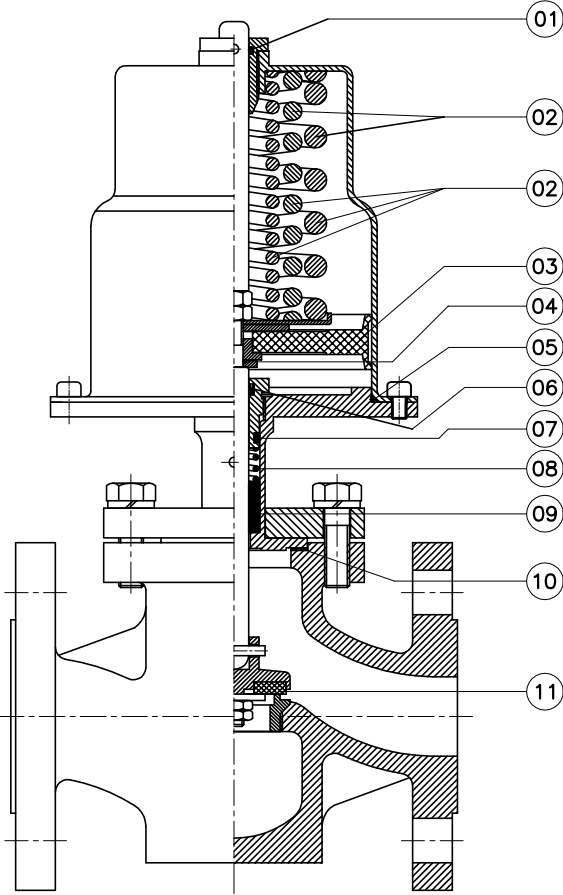
UYARILAR :

1. Vana herhangi bir pozisyonda monte edilebilir.
2. Akış, vana üstünde belirtilmiş olan ok yönünde olmalıdır.
3. Her vana boyutu için çizelgede belirtilmiş olan çalışma basıncı değerinin üstüne çıkılmamalıdır.
4. Kontrol basıncı minimum değer altında maksimum değer üstünde kullanılmamalıdır.
5. DİKKAT : Alt parça civatalarını "basıncılı hava vermeden" asla sıkmayınız ve açmayınız.

Yedek parça siparişleriniz için aşağıdaki çizelgeden seçtiğiniz parça no'suyla birlikte vananızın üzerinde yazılı olan seri no'sunu bildirmeniz yeterlidir.

YEDEK PARÇA LİSTESİ		
PARÇA NO	PARÇA ADI	MALZEME
01	ÜST MİL KILAVUZU	NYLON 66
02	YAY (TEKLİ)	INOX
02	YAY (İKİLİ)	INOX
02	YAY (İKİLİ)	ÇELİK
03	PİSTON GRUBU	NBR+BRONZ
04	PİSTON O-RİNG'İ	NBR
05	KAPAK O-RİNG'İ	SİLİKON
06	SALMASTRA O-RİNG'İ	SİLİKON
07	SALMASTRA KEÇESİ	SİLİKON
08	SALMASTRA YAYI	INOX
09	SALMASTRA PAKETİ	PTFE
10	GÖVDE CONTASI	PTFE
11	KAPATMA ELEMANI	PTFE





UYARILAR :

1. Vana herhangi bir pozisyonda monte edilebilir.
2. Akış, vana üstünde belirtilmiş olan ok yönünde olmalıdır.
3. Her vana boyutu için çizelgede belirtilmiş olan çalışma basıncı değerinin üstüne çıkılmamalıdır.
4. Kontrol basıncı minimum değerinin altında maksimum değerinin üstünde kullanılmamalıdır.
5. DİKKAT : Montaj somununu "basıncılı hava vermeden" asla sıkmayınız ve açmayınız.

Yedek parça siparişleriniz için aşağıdaki çizelgeden seçtiğiniz parça no'suyla birlikte vananızın üzerinde yazılı olan seri no'sunu bildirmeniz yeterlidir.

YEDEK PARÇA LİSTESİ		
PARÇA NO	PARÇA ADI	MALZEME
01	ÜST MİL O-RİNG'İ	SİLİKON
02	YAY (İKİLİ)	ÇELİK
02	YAY (ÜÇLÜ)	ÇELİK
03	PİSTON GRUBU	NBR+BRONZ
04	PİSTON O-RİNG'İ	NBR
05	KAPAK O-RİNG'İ	SİLİKON
06	SALMASTRA NUTRING'İ	PU
07	SALMASTRA KEÇESİ	SİLİKON
08	SALMASTRA YAYI	INOX
09	SALMASTRA PAKETİ	PTFE
10	GÖVDE CONTASI	PTFE
11	KAPATMA ELEMANI	PTFE

