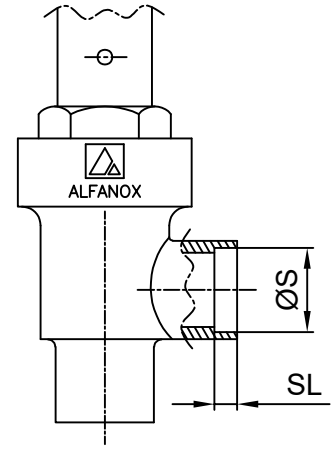
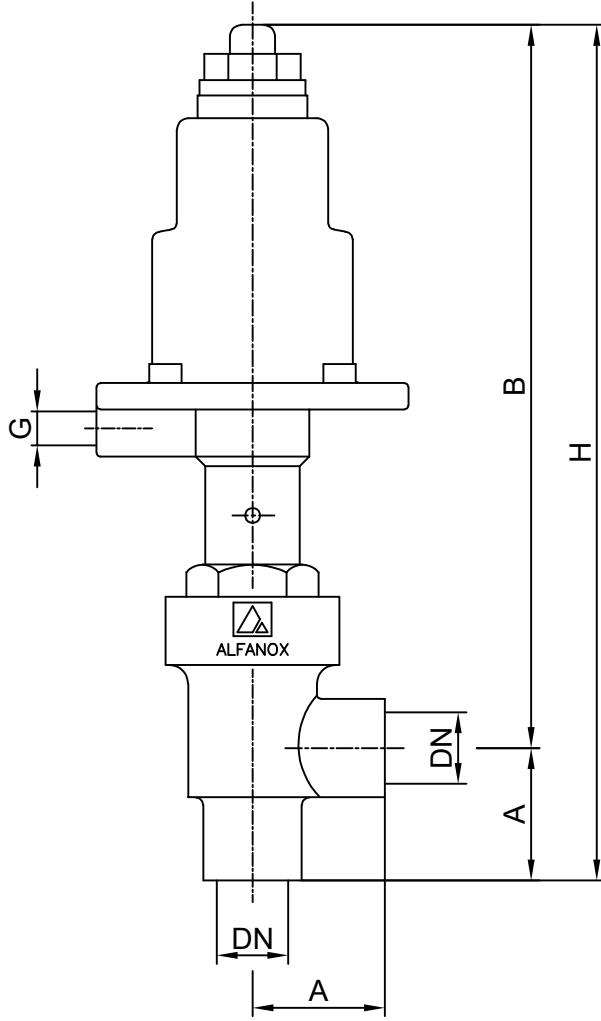


PASLANMAZ ÇELİK PNÖMATİK ON-OFF VANA
KAYNAK SOKETLİ
DİK GEÇİŞLİ (90°)

SERİ : 402

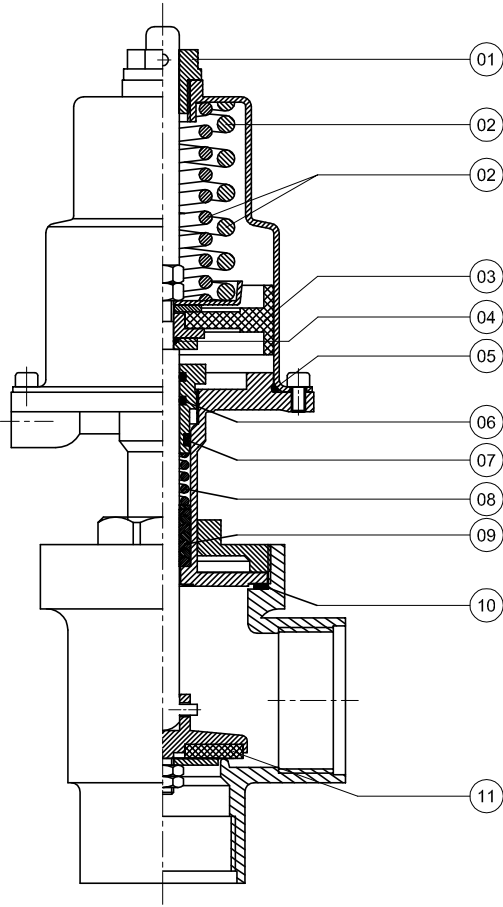


KAYNAK SOKETLİ

DN		PISTON	Δp bar	A	B	H	G	ØS	SL	Kv m ³ /h	AĞIRLIK (KG)	
15	1/2"	Ø 50	21	35	195	230	G 1/8"	21,5	6	4,9	1,30	
		Ø 63	33		210	245					1,60	
20	3/4"	Ø 50	12	40	195	235		26,9		7,6	13,7	1,50
		Ø 63	27		210	250						1,70
25	1"	Ø 50	7	45	195	240		33,9		13,7	20,7	1,60
		Ø 63	12		210	255						2,00
		Ø 80	27		225	270						2,60
32	1 1/4"	Ø 63	7	55	215	270		42,7		20,7	48,6	2,40
		Ø 80	12		235	290						3,00
		Ø 100	26		255	310						4,20
40	1 1/2"	Ø 63	5	60	220	280		48,6		34,2	48,6	2,80
		Ø 80	8		240	300						3,50
		Ø 100	16		260	320	4,60					
50	2"	Ø 80	5	70	245	315	60,6	48,6	48,6	3,90		
		Ø 100	10		265	335				5,00		



ALFANOX



UYARILAR :

1. Vana herhangi bir pozisyonda monte edilebilir.
2. Akış, vana üstünde belirtilmiş olan ok yönünde olmalıdır.
3. Her vana boyutu için çizelgede belirtilmiş olan çalışma basıncı değerinin üstüne çıkılmamalıdır.
4. Kontrol basıncı minimum değer altında maksimum değer üstünde kullanılmamalıdır.
5. **DİKKAT** : Montaj somununu "basıncılı hava vermeden" asla sıkmayınız ve açmayınız.

Yedek parça siparişleriniz için aşağıdaki çizelgeden seçtiğiniz parça no'suyla birlikte vananızın üzerinde yazılı olan seri no'sunu bildirmeniz yeterlidir.

YEDEK PARÇA LİSTESİ		
PARÇA NO	PARÇA ADI	MALZEME
01	ÜST MİL KILAVUZU	NYLON 66
02	YAY (TEKLİ)	INOX
02	YAY (İKİLİ)	INOX
02	YAY (İKİLİ)	ÇELİK
03	PİSTON GRUBU	NBR+BRONZ
04	PİSTON O-RİNG'İ	NBR
05	KAPAK O-RİNG'İ	SİLİKON
06	SALMASTRA O-RİNG'İ	SİLİKON
07	SALMASTRA KEÇESİ	SİLİKON
08	SALMASTRA YAYI	INOX
09	SALMASTRA PAKETİ	PTFE
10	GÖVDE CONTASI	PTFE / SİLİKON
11	KAPATMA ELEMANI	EPDM / PTFE / VİTON

